

Z2



MODULI / MÓDULOS

Moduli strutturali lineari e angolari realizzati in pannelli in conglomerato ligneo sp. 25 mm, rivestiti mediante carta decorativa impregnata in resina melaminica con bordi perimetrali in ABS antiurto sp. 2 mm in tinta. Composti da un pannello orizzontale in p. 200 mm e un pannello verticale, aggregati mediante apposita ferramenta a 90°, nei lati in giunzione tagliati a 45°. Densità del pannello: 670/730 kg/m³

Módulos rectos y en ángulo realizados en tablero de aglomerado recubierto por melamina, de 25 mm de espesor, con cantos antigolpes de ABS de 2 mm, acabados a juego. Los módulos rectos están formados por una repisa horizontal de 200mm de fondo y por una trasera vertical unidos a 45° con una unión tipo inglete. Los ángulos rectos están formados por dos repisas horizontales y por dos traseras verticales unidos a 45° con una unión tipo inglete. Densidad del panel: 670/730 kg/m³

PIANI DI LAVORO / SOBRES DE TRABAJO

Realizzati in pannello in conglomerato ligneo sp. 30 mm, rivestiti mediante carta decorativa impregnata in resina melaminica antigraffio e lavabile con bordi perimetrali in ABS antiurto sp. 2 mm in tinta. Densità del pannello: 670/730 kg/m³

Sobres realizados en tablero de aglomerado recubierto por melamina antirreflejos, antiarañazos y de fácil limpieza, de 30 mm de espesor, con cantos antigolpes de ABS de 2 mm, acabados a juego. Densidad del panel: 670/730 kg/m³

MENSOLE ACCETTAZIONE IN MELAMINICO / APLIQUES EN MELAMINA

Realizzate in pannello di conglomerato ligneo sp. 30 mm, rivestiti mediante carta decorativa impregnata in resina melaminica, con bordi perimetrali in ABS antiurto sp. 2 mm in tinta. Composte da un pannello orizzontale p. 350 mm e un pannello verticale, aggregati mediante apposita ferramenta a 90°, nei lati in giunzione tagliati a 45°. Densità del pannello: 670/730 kg/m³

Apliques decorativos realizados en tablero de aglomerado recubierto por melamina antirreflejos, antiarañazos y de fácil limpieza, de 30 mm de espesor, con cantos antigolpes de ABS de 2 mm, acabados a juego. Están formados por una repisa horizontal de 350mm de fondo y por un panel frontal unidos a 45° con una unión tipo inglete. Densidad del panel: 670/730 kg/m³

Finiture
Acabados


MENSOLE ACCETTAZIONE IN MELAMINICO LACCATO / APLIQUES LACADOS

Realizzate in pannello di conglomerato ligneo sp. 30 mm, con bordi perimetrali in ABS antiurto sp. 2 mm, verniciate in laccato opaco. Composte da un pannello orizzontale p. 350 mm e un pannello verticale, aggregati mediante apposita ferramenta a 90°, nei lati in giunzione tagliati a 45°. Densità del pannello: 670/730 kg/m³

Apliques decorativos realizados en tablero de aglomerado recubierto por melamina de 30 mm de espesor, con cantos antigolpes de ABS de 2 mm, todo barnizado con laca mate. Están formados por una repisa horizontal de 350mm de fondo y por un panel frontal unidos a 45° con una unión tipo inglete. Densidad del panel: 670/730 kg/m³

Finiture
Acabados



* colori disponibili a stock.

Tempi di produzione: 5 settimane; oltre alle finiture laccate proposte, tutte le finiture della scala RAL sono disponibili.

* acabados estocados

Plazo de fabricación: 5 semanas. Además de los acabados lacados listados es posible pedir cualquier otro tono RAL.

Caratteristiche tecniche

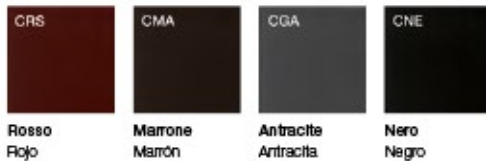
Características técnicas

MENSOLE ACCETTAZIONE IN MELAMINICO RIVESTITO IN CUIOETTO / APLIQUES EN PIEL

Realizzate in pannello di conglomerato ligneo sp. 30 mm, con bordi perimetrali in ABS antiurto sp. 2 mm. Composte da un pannello orizzontale p. 350 mm e un pannello verticale, aggregati mediante apposita ferramenta a 90°, nei lati in giunzione tagliati a 45°. I lati esterni sono rivestiti in cuoio rigenerato, un unico pezzo risvoltato sui quattro lati. Sul lato esterno, lungo il perimetro, è presente una cucitura decorativa che funge da cornice.

Apliques decorativos realizados en tablero de aglomerado recubierto por melamina de 30 mm de espesor, con cantos antigolpes de ABS de 2 mm. Están formados por una repisa horizontal de 350mm de fondo y por un panel frontal unidos a 45° con una unión tipo inglete. La cara vista y sus cantos están recubiertos por piel de 1,3mm de espesor, en una única pieza doblada en los lados. La cara exterior está enmarcada con costuras decorativas.

Finiture
Acabados



STRUTTURE METALLICHE / ESTRUCTURAS METÁLICAS

Gambe realizzate in tubo profilato decapato a sezione quadra 50x50 mm, in spessore 1,5 mm con staffe sostegno piani in lamiera piegata decapata sp. 3 mm. Verniciate con polveri epossidiche.

Patas realizadas en tubo perfilado decapado de sección cuadrada de 50x50mm y de 1,5mm de espesor con placa soportante doblada y decapada de 3 mm de espesor. Todo barnizado epoxi.

Finiture
Acabados



ILLUMINAZIONE E ACCESSORI / ILUMINACIÓN Y ACCESORIOS

Strip LED a luce fredda per illuminazione a terra mensole accettazione, composta da 240 LED/m montati su circuito flessibile, della potenza pari a 19.2 W/m. Può essere piegata o tagliata senza compromettere la funzionalità del restante modulo. Applicata sul lato inferiore del pannello verticale della mensola accettazione, tramite pellicola applicata autoadesiva. Comprensivo di interruttore ON/OFF da applicare sul pannello verticale mediante foratura da realizzare in posa d'opera.


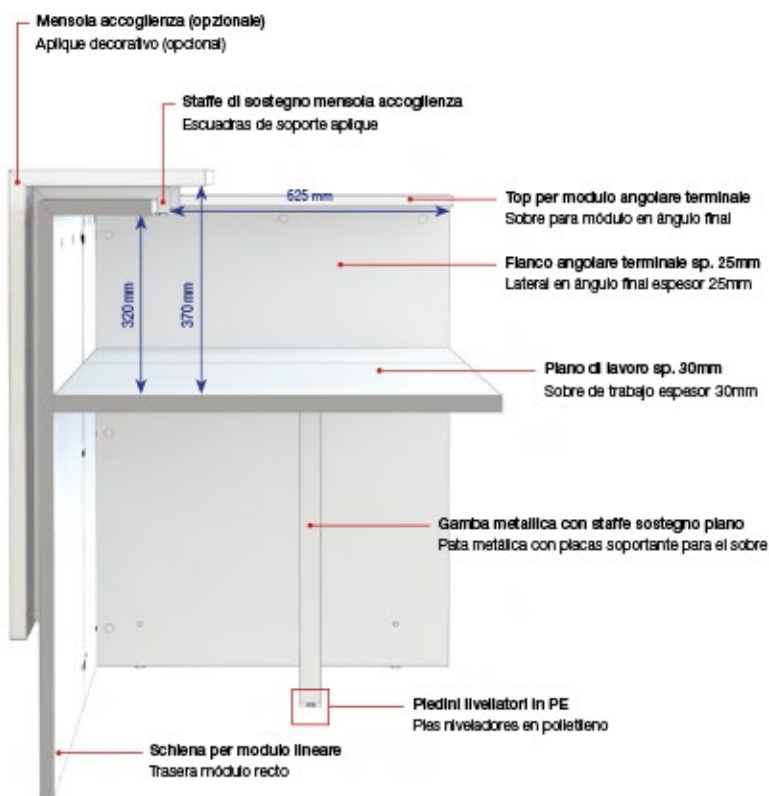
Lampada LED a luce fredda per illuminazione piano lavoro, composta da 240 LED/m, della potenza di 21W, incassati su scocca in profilo di alluminio 6060 estruso anodizzato, copertura anti-abbagliamento in policarbonato opale. Sistema di accensione a sfioramento, soft touch. Fissaggio a plafone con viti autofilettanti e molla a click.

Alimentatore per luce LED, a 24W 1A con potenza di ingresso 190-250V AC. Lunghezza cavo alimentazione 2 m (la potenza del trasformatore soddisfa un modulo mensola accettazione, completo di strip e lampada). Fissaggio mediante viti autofilettanti lato interno moduli strutturali lineari, angolari e mensole accettazione.

Tira LED, luz fría, para la iluminación de la zona frontal del mostrador (el suelo en frente a los apliques); estas tiras están formadas por 240 LED montados en un circuito flexible, potencia 19.2 W/m. Las tiras pueden doblarse o cortarse sin comprometer sus funcionalidades. Este tipo de tira LED se instala en la parte inferior del aplique, mediante una cinta autoadhesiva. El LED incluye un interruptor ON/OFF que se aplica en la trasera del mostrador, previa mecanización durante el montaje.

Lámpara LED, luz fría, para la iluminación del sobre de trabajo, formada por 240 LED/m, potencia 21W, encajada en un cuerpo realizado en perfil de aluminio extruido anodizado 6060, con cobertura anti deslucamiento en policarbonato opalino. Sistema de encendido por roce, soft touch. Fijación al plafón con tornillos autorroscantes y muelle con click. Alimentador para luz LED, a 24W 1A con potencia de ingreso 190-250V AC. Cable de alimentación de 2 metros. Fijación mediante tornillos autorroscantes en el lado interno de los módulos rectos, angulares y de los apliques. Multitoma para conexión rápida, por conexión en paralelo de la línea de alimentación y de la línea LED.

RECEPTION Z2 CON MENSOLA ACCOGLIENZA / MOSTRADOR Z2 CON APLIQUE DECORATIVO

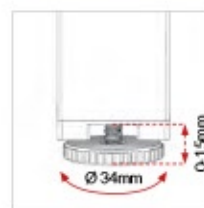


Piedini livellatori in PE, 21x18 mm, escursione 0-12 mm.
Pies niveladores en polietileno, 21x18mm, ajuste 0-12mm.



Gamba in tubo di acciaio sezione quadra 50x50 mm sp. 1,5 mm con staffe sostegno piani in lamiera piegata di acciaio sp. 3 mm.

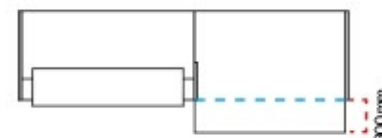
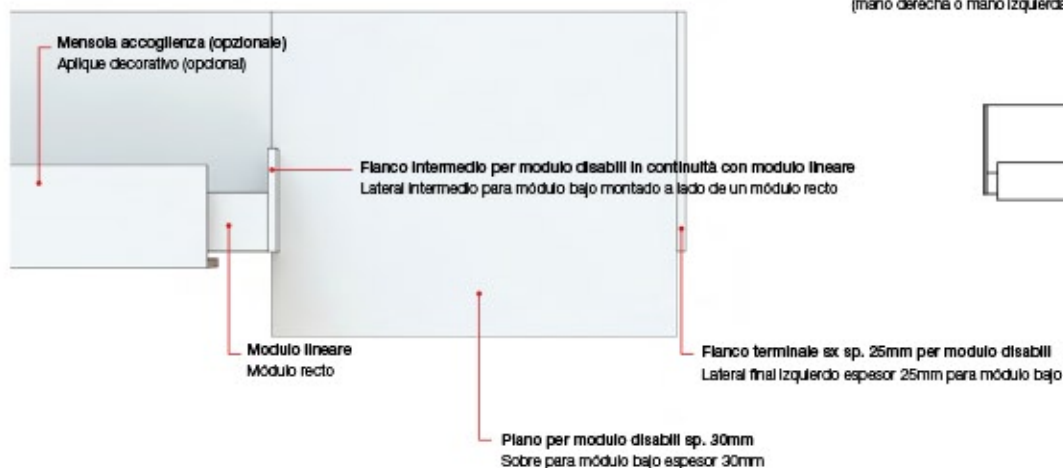
Pata in tubo di acciaio di sezione quadrata 50x50mm e spessore 1,5mm con piastra soportante para el sobre realizada en chapa de acero doblada, de 3mm de espesor.



Piedini livellatori in PE, diam. 34 mm, escursione 0-15 mm.
Pies niveladores en polietileno, diámetro 34mm, ajuste 0-15mm.

RECEPTION Z2 CON MODULO DISABILI TERMINALE SX / MOSTRADOR Z2 CON MÓDULO BAJO IZQUIERDO

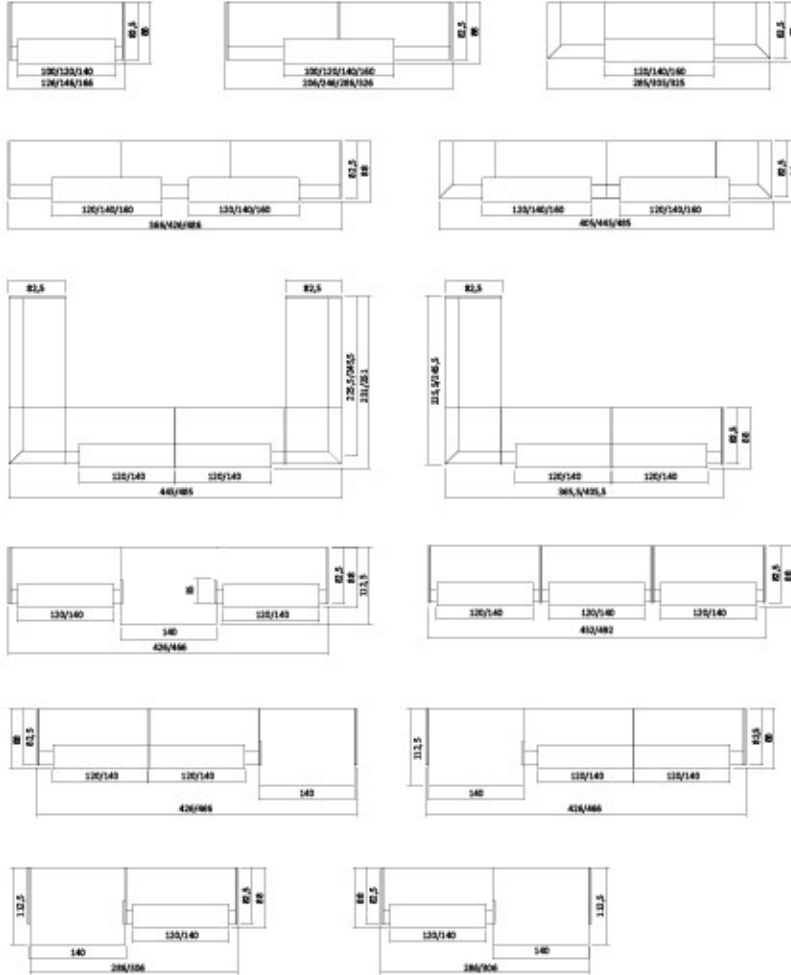
(destra e sinistra si intendono dal lato utilizzatore)
(mano derecha o mano izquierda se indican considerando el usuario sentado)



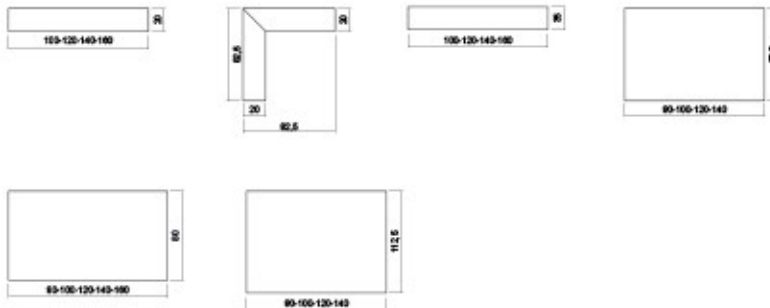
Layout

Esquema dimensional

COMPOSIZIONI CONJUNTOS



ELEMENTI SINGOLI PIEZAS SUELTAS



L	P	H	COD.	M ³	KG	COLLI
L	P	H	COD.	M ³	KG	BULTOS

Composizione 1 postazione e modulo disabili laterale Sx

Conjunto 1 puesto de trabajo y módulo bajo terminal a la izquierda, con laterales de cierre

				ML	MC			
286	112,5	113	Z2C55			0,487	216,0	13
306	112,5	113	Z2C56			0,528	229,0	13

Per le finiture RAL non a stock/altre finiture: aggiungere al prezzo del laccato 150€ (tempi di produzione 5 settimane)
 Para los acabados RAL no estocados: incremento de +150 € sobre el precio del lacado estocado (plazo de fabricación 5 semanas)

Composizione 1 postazione e modulo disabili laterale Dx


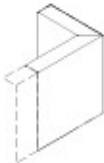
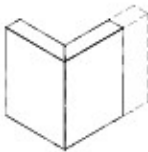
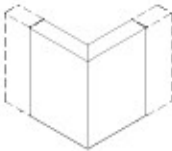

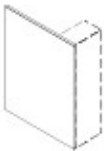
Conjunto 1 puesto de trabajo y módulo bajo terminal a la derecha, con laterales de cierre

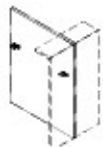
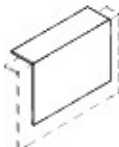

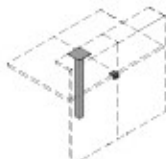

				ML	MC			
286	112,5	113	Z2C57			0,487	216,0	13
306	112,5	113	Z2C58			0,528	229,0	13

Per le finiture RAL non a stock/altre finiture: aggiungere al prezzo del laccato 150€ (tempi di produzione 5 settimane)
 Para los acabados RAL no estocados: incremento de +150 € sobre el precio del lacado estocado (plazo de fabricación 5 semanas)

Elementi scomposti

Elementos sueltos

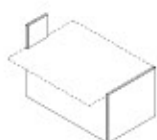
	L	P	H		MP	KG	COLLI
	L	P	H		MP	KG	BULTOS
	Modulo lineare Módulo recto mostrador						
	100	20	107,5	Z2R04	0,090	25,0	1
	120	20	107,5	Z2R01	0,101	29,0	1
	140	20	107,5	Z2R02	0,116	33,0	1
	160	20	107,5	Z2R03	0,132	38,0	1
	Modulo angolare terminale sinistro Módulo mostrador en ángulo recto 90°, final izquierdo						
	82,5	82,5	107,5	Z2R11	0,092	38,0	1
	Modulo angolare terminale destro Módulo mostrador en ángulo recto 90°, final derecho						
	82,5	82,5	107,5	Z2R12	0,092	38,0	1
	Modulo angolare intermedio Módulo mostrador en ángulo recto 90°, intermedio						
	82,5	82,5	107,5	Z2R10	0,092	38,0	1
	Fianco terminale sinistro Lateral terminal izquierdo						
	82,5	3	107,5	Z2R20	0,037	42,0	2
	Fianco terminale destro Lateral terminal derecho						
	82,5	3	107,5	Z2R21	0,037	42,0	2

	L	P	H	COD.	M ^P	KG	COLLI
	L	P	H	COD.	M ^P	KG	BULTOS
				Fianco intermedio Lateral intermedio			
	82,5	3	107,5	Z2R25	0,039	24,0	3
				Mensola accettazione Aplique sobrepuesto de atención			
	100	35	84,5	Z2R33	0,074	31,0	2
	120	35	84,5	Z2R30	0,109	36,0	2
	140	35	84,5	Z2R31	0,125	41,0	2
	160	35	84,5	Z2R32	0,140	47,0	2
				Piano scrivania sp. 30 mm Sobre de trabajo, esp. 30 mm			
	80	80	3	Z2R40	0,046	14,0	1
	100	80	3	Z2R44	0,060	21,0	1
	120	80	3	Z2R41	0,065	22,0	1
	140	80	3	Z2R42	0,079	23,0	1
	160	80	3	Z2R43	0,089	26,0	1
				Gamba intermedia con kit condivisione Pata soportante con herraje			
	5	5	70	Z2R45	0,022	7,5	2
				Modulo disabili terminale Dx Módulo mostrador bajo, final derecho			
	80	82,5	107,5	Z2R62	0,061	31,5	4
	100	82,5	107,5	Z2R64	0,065	33,5	4
	120	82,5	107,5	Z2R66	0,080	36,5	4
	140	82,5	107,5	Z2R17	0,065	39,0	4
	Aggiungere piano Añadir sobre						

Elementi scomposti

Elementos sueltos

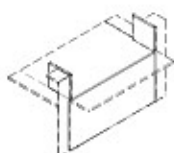
L	P	H	COD.	MP	KG	COLLI
L	P	H	COD.	MP	KG	BULTOS



Modulo disabili terminale Sx
Módulo mostrador bajo, final izquierdo

80	82,5	107,5	Z2R61	0,051	31,5	4
100	82,5	107,5	Z2R63	0,055	33,5	4
120	82,5	107,5	Z2R65	0,060	36,5	4
140	82,5	107,5	Z2R16	0,065	39,0	4

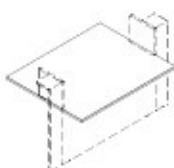
Aggiungere piano
Añadir sobre



Modulo disabili intermedio
Módulo mostrador bajo, intermedio

80	82,5	107,5	Z2R61	0,032	21,5	4
100	82,5	107,5	Z2R62	0,037	23,5	4
120	82,5	107,5	Z2R63	0,041	26,5	4
140	82,5	107,5	Z2R15	0,046	29,0	4

Aggiungere piano
Añadir sobre



Piano per modulo disabili sp. 30 mm
Sobre de trabajo para módulo bajo, esp. 30 mm

80	112,5	3	Z2R47	0,035	21,0	1
100	112,5	3	Z2R48	0,043	26,0	1
120	112,5	3	Z2R49	0,051	31,0	1
140	112,5	3	Z2R46	0,060	36,0	1



Porta va e viene
Puerta pivotante 180° - con mecanismo de autorretorno

75	80	2	Z2AN0075	0,042	12,0	1
----	----	---	----------	-------	------	---

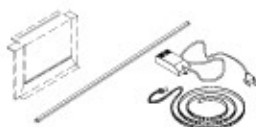
L	P	H	COD.	M ^P	KG	COLLI
L	P	H	COD.	M ^P	KG	BULTOS



Luce LED per mensola accettazione con alimentatore ed interruttore on/off
Led para aplique sobrepuesto de atención, con alimentador e interruptor ON/OFF

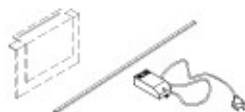
100			Z2E04	0,002	1,5	3
120			Z2E01	0,002	1,5	3
140			Z2E02	0,002	1,5	3
160			Z2E03	0,002	1,5	3

Utilizzare 1 pezzo per ogni mensola accettazione
 Pedir 1 unidad para cada aplique



Lampada sotto mensola con alimentatore e interruttore soft-touch
Led para iluminación puesto de trabajo, con alimentador e interruptor Soft Touch

110			Z2E10	0,003	2,3	2
-----	--	--	-------	-------	-----	---



Kit luce led con interruttore on/off e lampada con interruttore soft-touch, con alimentatore
Kit led para aplique sobrepuesto de atención y iluminación puesto de trabajo, con alimentador e interruptor Soft Touch

100			Z2E14	0,004	3,3	4
120			Z2E11	0,004	3,3	4
140			Z2E12	0,004	3,3	4
160			Z2E13	0,004	3,3	4

Utilizzare 1 pezzo per ogni mensola accettazione
 Pedir 1 unidad para cada aplique